


**DOMENA®**

Home Appliances

راهنمای استفاده از

چای ساز دومنا



**Models No.:**

DT7701

DT7702

[www.domena.ir](http://www.domena.ir)



021 57619



ظاهر چای ساز:

- ۱ - قوری با ظرفیت ۱.۲ لیتر
- ۲ - کتری با ظرفیت ۲.۵ لیتر
- ۳ - فیلتر قوری از جنس استیل
- ۴ - دریچه قوری
- ۵ - واشر دریچه قوری
- ۶ - در پوش
- ۷ - واشر درپوش
- ۸ - دستگیره
- ۹ - کلید روشن/خاموش
- ۱۰ - کلید جوش
- ۱۱ - محفظه کابل
- ۱۲ - نشانگر با نور قرمز



## توصیه ها و هشدارها:

توصیه میکنیم قبل از استفاده از چای ساز این راهنمای کاربری را با دقت بخوانید، و چون ممکن است که در آینده لازم شود آن را نگه دارید. چای ساز باید توسط افرادی مورد استفاده قرار گیرد که دانش دستور العمل های استفاده ایمن که توسط این راهنمایی داده شده است را داشته باشند. شرایط ضمانت نامه و گواهی ضمانت نامه دستگاه شما نیز در این راهنمای کاربری گفته شده است. شرکت ما هیچ گونه مسئولیتی در قبال استفاده نامناسب بر خلاف دستورالعمل های در این راهنما یا هر کاربرد دیگری غیر از محدوده استفاده و یا تعمیر محصول به وسیله اشخاص یا گروههایی غیر از سرویسهای رسمی بر عهده نمیگیرد و شرایط این چینی ضمانت نامه را فاقد اعتبار خواهد کرد.

### جعبه گشایی و استفاده اولیه:

قبل از استفاده، چای ساز و متعلقات را از جعبه خارج کنید، وجود آسیب یا نقص فنی را بررسی کنید، اگر خرابی یا نقص فنی وجود دارد از چای ساز استفاده نکرده و به سرویس های رسمی ارجاع دهید.


### هشدار های ایمنی مهم

- این وسیله برای استفاده توسط افراد ( از جمله کودکان ) با ناتوانی فیزیکی ، حسی یا عقلی یا افراد بی تجربه و ناآگاه نیست مگر اینکه با حضور سرپرست مسئول در قبال ایمنی آنها و با نظارت و دادن دستورالعمل استفاده از وسیله باشد.
- کودکان باید سرپرستی و نظارت شوند تا اطمینان حاصل شود که با وسایل بازی نمی کنند.
- این دستگاه برای کودکان خطرناک است، دستگاه و کابل آن را دور از دسترس کودکان نگه دارید.
- اگر کابل یا بند تغذیه آسیب ببیند، جهت جلوگیری از خطر باید توسط سازنده یا تعمیرکار مجاز یا شخص دارای صلاحیت مشابه تعویض شود.
- اگر سطح وسیله ترک خورده باشد ، جهت جلوگیری از خطر برق گرفتگی احتمالی وسیله را خاموش نمایید .
- قسمتهای در دسترس وسیله در حین استفاده داغ می شوند . کودکان باید از این وسیله دور نگه داشته شوند .
- از تمیزکننده های ساینده زبر یا وسایل خراشنده تیز فلزی به دلیل اینکه این اشیا می توانند بر روی سطح خراش ایجاد کنند و منجر به شکسته شدن شیشه شوند ، جهت تمیز کردن قسمتهای شیشه ای وسیله استفاده نکنید .
- اجسام فلزی مانند چاقو، پتنگال، قاشق و درپوش ها نباید بر روی سطح واحد گرمای صفحه ای از زمانی که ممکن است داغ شوند، قرار گیرند.
- جهت تمیز کردن این وسیله نباید از بخارشوی استفاده شود.
- این وسیله نباید با تایمر خارجی یا سیستم کنترل از راه دور مجزا به کار انداخته شود.
- فرآیندهای استفاده از وسیله باید به صورت مداوم تحت نظارت باشد.
- تا هنگامی که کتری کاملاً خنک نشده است ، درپوش کتری را برندارید.
- برای جلوگیری از صدمات جانی که ممکن است در اثر واژگونی دستگاه رخ دهد، دستگاه را روی سطحی صاف و دور از دسترس کودکان، مورد استفاده قرار دهید .
- ولتاژ را بررسی کنید تا اطمینان حاصل کنید که ولتاژ اشاره شده روی پلاک مشخصات فنی روی چای ساز با ولتاژ شما مطابقت داشته باشد.
- چای ساز باید فقط با وصل شدن به پریز های برقی که مطابق با آیین نامه هاست کار کند. برای این که به دستگاه شما آسیب وارد نشود از قالب سیم هایی که جریان نامناسب تولید می کنند، استفاده نکنید.
- هر گونه تعمیری بر روی این دستگاه الکتریکی یا منبع تغذیه آن برای پرهیز از هر خطری باید توسط پرسنل خدمات مجاز انجام شود.
- لطفاً اگر نیاز به تعمیر دستگاه تان دارید با مرکز خدمات مشتری تماس بگیرید.

دستگاه خود را دور از دسترس کودکان نگه داری کنید.

- شرکت ما در قبال هر گونه نقص فنی ناشی از استفاده نامناسب مسئول نخواهد بود، در نتیجه هر گونه نقص فنی ناشی از استفاده نامناسب از ضمانت نامه خارج خواهد بود.
- برای محافظت در مقابل شوک الکتریکی از شستن دستگاه و سیم برق آن جدا خودداری کنید. دستگاه بوسیله برق کار می کند، برای محافظت در مقابل شوک الکتریکی از تماس با دست خیس با آن خودداری کنید.
- این وسیله باید در روشی ایمن بوسیله افراد مطلع یا تحت نظارت و با درک از خطرات احتمالی استفاده شود. به کودکان اجازه ندهید با این وسیله یا سیم آن بازی کنند، نظارت دقیق بزرگسالان زمانی که کودکان این وسیله را استفاده یا آن را تمیز می کنند، لازم است. این وسیله و سیم هایش را از دسترس کودکان زیر ۸ سال دور نگه دارید.
- توجه: مواد بسته بندی شده را از دسترس کودکان دور نگه دارید، این مواد خطر بالقوه ای دارند که ممکن است در اثر شوک موجب مرگ شوند.
- این وسیله را برای اهداف صنعتی و تجاری استفاده نکنید. در غیر این صورت تحت پوشش ضمانتنامه قرار نخواهد گرفت. این دستگاه برای استفاده در خانه ها و مکان هایی که در ادامه ذکر می شود در نظر گرفته شده است.
- درمغازه ها، دفاتر و آشپزخانه ها برای کارکنان درمکان های کاری
- خانه های روستایی
- در هتل ها، هتل ها و اماکن اقامتی دیگر
- در خوابگاه ها و سالن های صبحانه
- مراقب باشید سیم دستگاه از لبه کانتر آویزان نشده و با دستگاه های دیگر در تماس نباشد. همچنین روی سطوح داغ نیز قرار نگیرد.
- از کارهایی که سبب آسیب یا خرابی سیم و دو شاخه اتصال دستگاه شما می شود خودداری کنید، دستگاه تان را با گرفتن سیم آن جابجا نکنید. هرگز با کشیدن سیم برای خارج کردن دو شاخه برق جای ساز از پریز استفاده نکنید. به جز اهدافی چون نظافت و نگهداری هرگز دستگاه تان را دستکاری نکنید. هیچ دستگاهی را با سیم یا دو شاخه آسیب دیده یا با وجود نقص فنی یا اگر به هر روشی مثل افتادن و غیره آسیب دیده باشد، روشن نکنید. هرگز خودتان اقدام به تعمیر آن نکنید. بلافاصله با یک مرکز سرویس مجاز تماس بگیرید. از قطعات بدکی اصلی در دستگاه تان استفاده کنید.
- همیشه دستگاه را از دستگیره بگیرید. سطح خارجی آن ممکن است داغ باشد.
- قبل از نظافت یا زمانی که از دستگاه استفاده نمی کنید آن را از پریز جدا کنید. قبل از نظافت بگذارید دستگاه تان سرد شود.
- جای ساز را فقط با پایه تغذیه خودش استفاده کنید. آن را روی پایه تغذیه ای که متعلق به دستگاه های دیگر است قرار ندهید. از قراردادن کتری دیگری بر روی پایه، به جز کتری مربوط به وسیله، نیز خودداری نمایید
- از تماس با بخار آبی که در حال جوشیدن است خودداری کنید، و به کودکان اجازه ندهید از دستگاه استفاده کنند.
- قوری باید زمانی که کلید جوشیدن روشن است روی کتری قرار بگیرد در غیر این صورت دستگاه شما حتی زمانی که آب در حال جوشیدن است دیرتر در موقعیت صرفه جویی انرژی قرار خواهد گرفت.
- هرگز کتری و پایه تغذیه آن را داخل آب یا هر مایع دیگری نگذارید، در ماشین ظرفشویی نشویید، و در داخل حمام یا محیط های با رطوبت بالا استفاده نگذارید. زمانی که آب در دستگاه می ریزد آن را از پایه تغذیه آن جدا کنید.
- هرگز چیزی جز آب داخل کتری نریزید.
- هرگز پایه تغذیه و اتصالات برقی دستگاه تان را در محیط مرطوب قرار ندهید، اگر خیس شد، آن را از برق جدا نموده و تا زمانی که به طور کامل خشک نشود آن را روشن نکنید.

## استفاده از دستگاه:

- بدنه اصلی را قبل از اولین استفاده تمیز کنید. داخل چایساز را با ریختن آب تا حد max در آن بشوید. دو یا سه بار آب داخل کتری را بجوشانید و هر بار آب آن را تعویض کنید. قبل از هر جوشیدن آب داغ داخل آن را بیرون ریخته و داخل دستگاه را با آب سرد بشوید.
- زمانی که می خواهید قوری را با چای پر کنید پایه آن را بیرون آورده و خارج کنید. بدین ترتیب، قطراتی که در پایه انباشته شده داخل کتری ریخته خواهد شد.
- همیشه آب در داخل چایساز در حدود بین min یا max بریزید.
- اگر به جوشاندن میزان آبی کمتر از min اقدام کنید، باعث میشود دستگاه زودتر از موعد خاموش شود و اگر اقدام به جوشاندن آب بیشتر از حد max اقدام کنید باعث سرریز شدن آب میشود.
- درپوش قوری را باز کنید فیلتر چای را برداشته و مقدار کافی چای در آن بریزید کمی آب سرد به آن اضافه کنید و آن را در جای خودش در قوری قرار دهید.
- کلید اصلی را از "0" به وضعیت  تغییر دهید. چراغ قرمز پیلوت روشن شده و آب شروع به گرم کردن خواهد کرد.
- وقتی آب جوشید، کلید جوشیدن به صورت خودکار خاموش شده و قدرت گرم کن کاهش خواهد یافت.
- چای را با آب جوشیده دم کنید و قوری را بردارید. اگر لازم بود به کتری آب اضافه کنید، اگر آب اضافه کردید کلید جوشیدن را روشن کنید.

## نظافت دستگاه:

- کلید اصلی دستگاه i/o/را خاموش کرده و روی وضعیت "0" قرار دهید، دوشاخه را از پریز خارج کنید و تا سرد شدن دستگاه صبر کنید.
- شما می توانید قوری و فیلتر چای ساز را با دست بشوید. هرگز قطعات دیگر را با گذاشتن آن ها در آب یا ماشین ظرفشویی نشوید.
- آب داخل کتری را خارج کنید و سطح خارجی آن را با دستمال خشک یا نم دار تمیز کنید.
- هیچ یک از قطعات دستگاه را با شوینده های شیمیایی تمیز نکنید (سفید کننده، اسید هیدروکلریک و غیره)

## رسوب زدایی:

- آهک درون آب ممکن است در طول زمان جمع شده و بدین ترتیب باعث کاهش کارایی دستگاه شما شود.
- شما میتوانید کتری دستگاهتان را با یک محصول آهک زدا مخصوص وسایل آشپزخانه یا یک راه حل طبیعی مثل استفاده از سرکه سفید تمیز کنید.
- برای تمیز کردن ظرف مورد نظر با سرکه سفید؛ به اندازه ای که کف ظرف را در برگیرد در آن سرکه سفید بریزید و یک ساعت صبر کنید، بعد از آن سرکه را خالی کنید و وسیله را ۲ تا ۳ بار با آب بشوید.

## سیستم ایمنی:

- زمانی که آب می جوشد، دستگاه به صورت خودکار در حالت ذخیره انرژی قرار میگیرد.
- محافظت از کار کردن بدون آب: دستگاه شما با دو ترموستات برای امنیت شما محافظت شده است.
- فراموش نکنید که درپوش یا قوری را زمانی که آب جوش است روی کتری قرار دهید. در غیر این صورت آب مداوم میجوشد و به وضعیت گرم تغییر پیدا نخواهد کرد.
- زمان قفل شدن فیلتر متحرک به دسته، مطمئن شوید دسته فیلتر در شیاری که برای آن فراهم شده قفل شده باشد.
- ترموستاتها زمان کار کردن دستگاه بدون آب فعال خواهند شد و دستگاه بعد از زمان کوتاهی غیرفعال خواهد شد. دستگاه زمانی که سرد شد یا آب درون آن ریخته شد دوباره شروع به کار خواهد کرد.

## جمع آوری دستگاه:

- ابتدا دستگاه را از برق بیرون آورید، آب درون آن را خشک کنید و صبر کنید تا کاملا خشک شود.
- کابل برق را در محفظه آن قرار دهید.

## حل مشکلات:

- زمانی که شما یک موقعیت غیرعادی را در دستگاهتان تشخیص دادید، میتوانید مشکل را با توضیحات داده شده در جدول حل کنید.
- اگر دستگاه شما همچنان عادی کار نمی کند، با خدمات مجاز تماس بگیرید.

مشکل	دلیل	راه حل
دستگاه کار نمی کند.	دوشاخه به درستی به پریز وصل نشده است.	دوشاخه را کامل در پریز قرار دهید.
	برق در پریز نیست.	کلید یا فیوز را بررسی کنید.
آب نمی جوشد.	کلید روشن/خاموش به بالا فشرده نشده است.	کلید را برای روشن شدن به سمت بالا فشار دهید.
	کلید روشن/خاموش در موقعیت درستی قرار ندارد.	کلید را روشن کنید.
آب کلا در حال جوشیدن است.	درپوش کتری یا قوری کاملا بسته نشده است.	مطمئن شوید درپوش بسته است.
آب را دیر گرم می کند.	حجم زیادی از رسوب در کف کتری شکل گرفته است.	رسوب دستگاه را طبق دستورالعمل قسمت نظافت پاک کنید.

• مقادیری که روی دستگاه برچسب شده یا در اسناد چاپ شده اعلام شده تحت شرایط آزمایشگاهی بر طبق استاندارد های مربوطه بدست آمده است. این مقادیر بسته به شرایطی که دستگاه در آن استفاده می شود ممکن است متغیر باشد.

#### مشخصات فنی:

ولتاژ اصلی: ۵۰/۶۰ هرتز - ۲۲۰ ولت  
توان ۱۸۰۰ وات

#### حمل و نقل


- در طول حمل و نقل دستگاه شما باید در بسته اصلی برای جلوگیری از آسیب به قطعاتش نگه داری شود.
- در طول حمل و نقل در وضعیت نرمال نگهداری شود.
- هنگام حمل و نقل بسته را پرت نکنید و از ضربه ها محافظت کنید.
- بعد از تحویل محصول، نقصهای فنی و خرابی هایی که حین حمل و نقل بوجود آمده مشمول شرایط ضمانت نامه نمی شود.

#### باز یافت

این محصول در بردارنده مواد قابل باز یافت می باشد. این محصول را در زمره زباله های تفکیک نشده قرار ندهید.


**DOMENA®**

Home Appliances



خدمات پس از فروش  
شرکت ایده ال نگار خاورمیانه  
شماره تماس: ۰۲۱۵۷۶۱۹

[www.domena.ir](http://www.domena.ir)

 021 57619